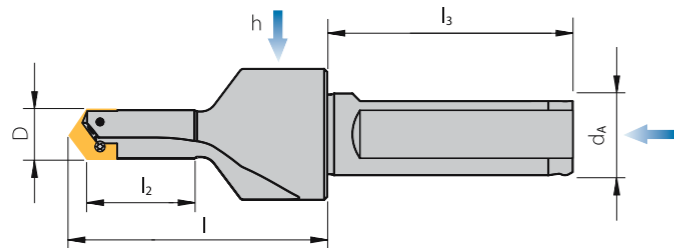


Schneidplatten-Bohrer mit DIN ISO 9766-Schaft

Flanged holders - DIN ISO 9766 shank
Corpo punta - Attacco DIN ISO 9766

Serie / Series / Serie

A
Ø 9,5 mm – 11,07 mm
1,5 x D – 3 x D



Trägerwerkzeug / Drill holder / Corpo punta

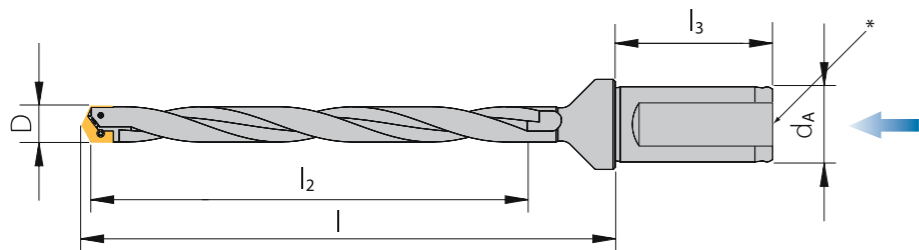
Bezeichnung Designation Articolo	Bohrtiefe Drill depth Profondità foratura	D	l	l ₂	l ₃	h	d _A	MK	Gewinde Thread Filetato
HA950-1107-19GW16	1,5 x D – 2 x D	9,5 – 11,07	50	19	41,9	1/8"	16	-	-
HA950-1107-32GW20	2,5 x D – 3 x D	9,5 – 11,07	63,5	32	41,9	-	20	-	-

Verschlusschraube 20906-G1/8
Grub screw 20906-G1/8
Tappo filetato 20906-G1/8

HINWEIS: Trägerwerkzeuge werden mit Klemmschrauben, 2 Ersatzschrauben und Schlüssel geliefert.
INFORMATION: Holders will be supplied with clamping screws, 2 spare screws and key.
NOTA: L'utensile é fornito completo di 1 vite, 2 viti di ricambio e 1 chiave.

Serie / Series / Serie

A
Ø 9,5 mm – 11,07 mm
5 x D – 11,5 x D



* Gewinde G 1/8"
Thread
Filetato -W

Trägerwerkzeug / Drill holder / Corpo punta

Bezeichnung Designation Articolo	Bohrtiefe Drill depth Profondità foratura	D	l	l ₂	l ₃	h	d _A	MK	Gewinde Thread Filetato
HA950-1107-60SPW20	5 x D – 6 x D	9,5 – 11,07	91,1	60	41,9	-	20	-	-
HA950-1107-86SPW20	7,5 x D – 9 x D	9,5 – 11,07	118,0	86	41,9	-	20	-	-
HA950-1107-111SPW20	10 x D – 11,5 x D	9,5 – 11,07	142,9	111	41,9	-	20	-	-
HA950-1107-111SPW20-W	10 x D – 11,5 x D	9,5 – 11,07	142,9	111	41,9	-	20	-	G 1/8"

HINWEIS: Trägerwerkzeuge werden mit Klemmschrauben, 2 Ersatzschrauben und Schlüssel geliefert.
INFORMATION: Holders will be supplied with clamping screws, 2 spare screws and key.
NOTA: L'utensile é fornito completo di 1 vite, 2 viti di ricambio e 1 chiave.

Zubehör für Bohrer siehe Seite 94 – 95.
Hinweis: Beachten Sie bitte die Anwendungshinweise zu diesen Haltern ab Seite 109!

Holder accessories see page 94 – 95.
Remark: Please see the application guidelines for this holder on page 109!
Accessori corpo a pagina 94 – 95.
Attenzione: Note di utilizzo per questo tipo di utensile a pagina 109!


Alle Angaben in mm / Dimensions in mm / Tutte le dimensioni in mm

Schneidplatten-Bohrer mit DIN ISO 9766-Schaft

Flanged holders - DIN ISO 9766 shank
Corpo punta - Attacco DIN ISO 9766

Serie / Series / Serie

A
Ø 9,5 mm – 11,07 mm
20 x D – 30,5 x D



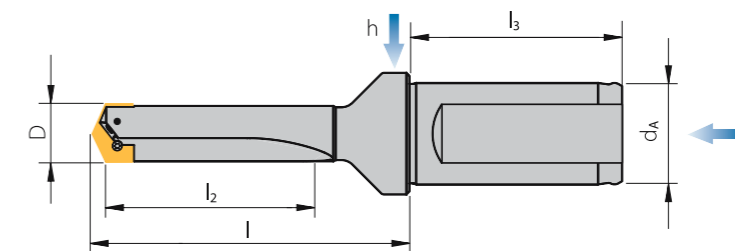
Trägerwerkzeug / Drill holder / Corpo punta

Bezeichnung Designation Articolo	Bohrtiefe Drill depth Profondità foratura	D	l	l ₂	l ₃	h	d _A	MK	Gewinde Thread Filetato
HA950-1107-222GW20	20 x D – 23 x D	9,5 – 11,07	254,1	222	41,9	-	20	-	-
HA950-1107-290GW20	26 x D – 30,5 x D	9,5 – 11,07	322,3	290	41,9	-	20	-	-

HINWEIS: Trägerwerkzeuge werden mit Klemmschrauben, 2 Ersatzschrauben und Schlüssel geliefert.
INFORMATION: Holders will be supplied with clamping screws, 2 spare screws and key.
NOTA: L'utensile é fornito completo di 1 vite, 2 viti di ricambio e 1 chiave.

Serie / Series / Serie

C
Ø 11,1 mm – 12,95 mm
1 x D – 2,5 x D



Trägerwerkzeug / Drill holder / Corpo punta

Bezeichnung Designation Articolo	Bohrtiefe Drill depth Profondità foratura	D	l	l ₂	l ₃	h	d _A	MK	Gewinde Thread Filetato
HC1110-1295-19GW16	1 x D – 1,5 x D	11,1 – 12,95	48	19	41,9	1/8"	16	-	-
HC1110-1295-32GW20	2 x D – 2,5 x D	11,1 – 12,95	63,5	32	41,9	-	20	-	-

Verschlusschraube 20906-G1/8
Grub screw 20906-G1/8
Tappo filetato 20906-G1/8

HINWEIS: Trägerwerkzeuge werden mit Klemmschrauben, 2 Ersatzschrauben und Schlüssel geliefert.
INFORMATION: Holders will be supplied with clamping screws, 2 spare screws and key.
NOTA: L'utensile é fornito completo di 1 vite, 2 viti di ricambio e 1 chiave.

Zubehör für Bohrer siehe Seite 94 – 95.
Hinweis: Beachten Sie bitte die Anwendungshinweise zu diesen Haltern ab Seite 109!

Holder accessories see page 94 – 95.
Remark: Please see the application guidelines for this holder on page 109!
Accessori corpo a pagina 94 – 95.
Attenzione: Note di utilizzo per questo tipo di utensile a pagina 109!

Alle Angaben in mm / Dimensions in mm / Tutte le dimensioni in mm