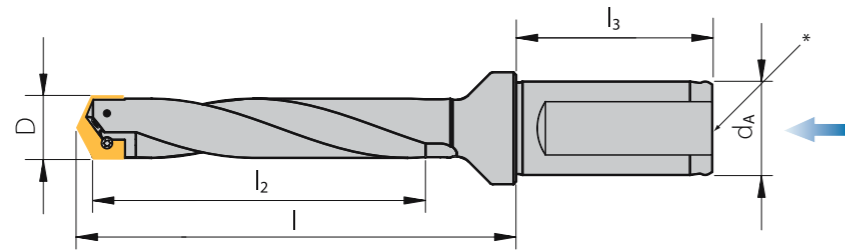


Schneidplatten-Bohrer mit DIN ISO 9766-Schaft

Flanged holders - DIN ISO 9766 shank
Corpo punta - Attacco DIN ISO 9766

Serie / Series / Serie

E
Ø 12,98 mm – 17,65 mm
3,5 x D – 18 x D



* Gewinde G 1/8"
Thread
Filetato -W

Trägerwerkzeug / Drill holder / Corpo punta

Bezeichnung Designation Articolo	Bohrtiefe Drill depth Profondità foratura	D	l	l ₂	l ₃	h	d _A	MK	Gewinde Thread Filetato
HE1298-1765-64SPW20	3,5 x D – 4,5 x D	12,98 – 17,65	94,9	64	41,9	-	20	-	-
HE1298-1765-64SPW20-W	3,5 x D – 4,5 x D	12,98 – 17,65	94,9	64	41,9	-	20	-	G 1/8"
HE1298-1765-89SPW20	5 x D – 6,5 x D	12,98 – 17,65	120,0	89	41,9	-	20	-	-
HE1298-1765-114SPW20	6 x D – 8,5 x D	12,98 – 17,65	145,7	114	41,9	-	20	-	-
HE1298-1765-114SPW20-W	6 x D – 8,5 x D	12,98 – 17,65	145,7	114	41,9	-	20	-	G 1/8"
HE1298-1765-178SPW20	10 x D – 13,5 x D	12,98 – 17,65	209,1	178	41,9	-	20	-	-
HE1298-1765-178SPW20-W	10 x D – 13,5 x D	12,98 – 17,65	209,1	178	41,9	-	20	-	G 1/8"
HE1298-1765-240SPW20	13,5 x D – 18 x D	12,98 – 17,65	271,0	240	41,9	-	20	-	-

HINWEIS: Trägerwerkzeuge werden mit Klemmschrauben, 2 Ersatzschrauben und Schlüssel geliefert.
INFORMATION: Holders will be supplied with clamping screws, 2 spare screws and key.
NOTA: L'utensile é fornito completo di 1 vite, 2 viti di ricambio e 1 chiave.

Zubehör für Bohrer siehe Seite 94 – 95.
Hinweis: Beachten Sie bitte die Anwendungshinweise zu diesen Haltern ab Seite 109!
Holder accessories see page 94 – 95.
Remark: Please see the application guidelines for this holder on page 109!
Accessori corpo a pagina 94 – 95.
Attenzione: Note di utilizzo per questo tipo di utensile a pagina 109!

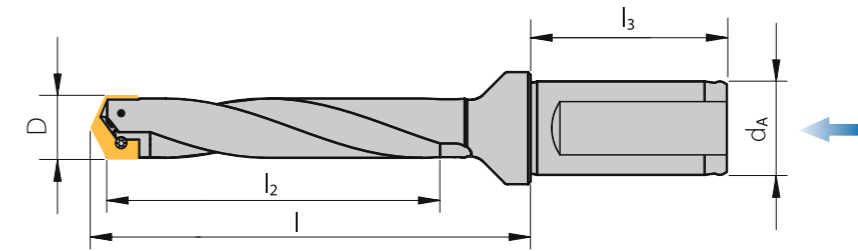
Alle Angaben in mm / Dimensions in mm / Tutte le dimensioni in mm

Schneidplatten-Bohrer mit DIN ISO 9766-Schaft

Flanged holders - DIN ISO 9766 shank
Corpo punta - Attacco DIN ISO 9766

Serie / Series / Serie

G
Ø 15,5 mm – 17,65 mm
3,5 x D – 11 x D



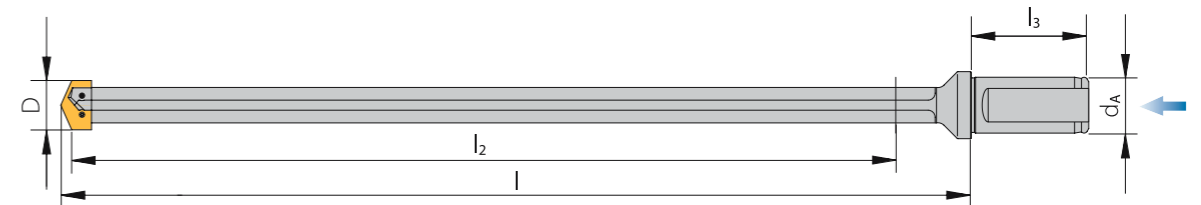
Trägerwerkzeug / Drill holder / Corpo punta

Bezeichnung Designation Articolo	Bohrtiefe Drill depth Profondità foratura	D	l	l ₂	l ₃	h	d _A	MK	Gewinde Thread Filetato
HG1550-1765-64SPW20	3,5 x D – 4 x D	15,5 – 17,65	94,9	64	41,9	-	20	-	-
HG1550-1765-114SPW20	6 x D – 7 x D	15,5 – 17,65	145,7	114	41,9	-	20	-	-
HG1550-1765-178SPW20	10 x D – 11 x D	15,5 – 17,65	209,1	178	41,9	-	20	-	-

HINWEIS: Trägerwerkzeuge werden mit Klemmschrauben, 2 Ersatzschrauben und Schlüssel geliefert.
INFORMATION: Holders will be supplied with clamping screws, 2 spare screws and key.
NOTA: L'utensile é fornito completo di 1 vite, 2 viti di ricambio e 1 chiave.

Serie / Series / Serie

E
Ø 12,98 mm – 17,65 mm
16,5 x D – 29,5 x D



Trägerwerkzeug / Drill holder / Corpo punta

Bezeichnung Designation Articolo	Bohrtiefe Drill depth Profondità foratura	D	l	l ₂	l ₃	h	d _A	MK	Gewinde Thread Filetato
HE1298-1765-295GW20	16,5 x D – 22,5 x D	12,98 – 17,65	326,7	295	41,9	-	20	-	-
HE1298-1765-387GW20	21,5 x D – 29,5 x D	12,98 – 17,65	418,8	387	41,9	-	20	-	-

HINWEIS: Trägerwerkzeuge werden mit Klemmschrauben, 2 Ersatzschrauben und Schlüssel geliefert.
INFORMATION: Holders will be supplied with clamping screws, 2 spare screws and key.
NOTA: L'utensile é fornito completo di 1 vite, 2 viti di ricambio e 1 chiave.

Zubehör für Bohrer siehe Seite 94 – 95.
Hinweis: Beachten Sie bitte die Anwendungshinweise zu diesen Haltern ab Seite 109!
Holder accessories see page 94 – 95.
Remark: Please see the application guidelines for this holder on page 109!
Accessori corpo a pagina 94 – 95.
Attenzione: Note di utilizzo per questo tipo di utensile a pagina 109!

Alle Angaben in mm / Dimensions in mm / Tutte le dimensioni in mm