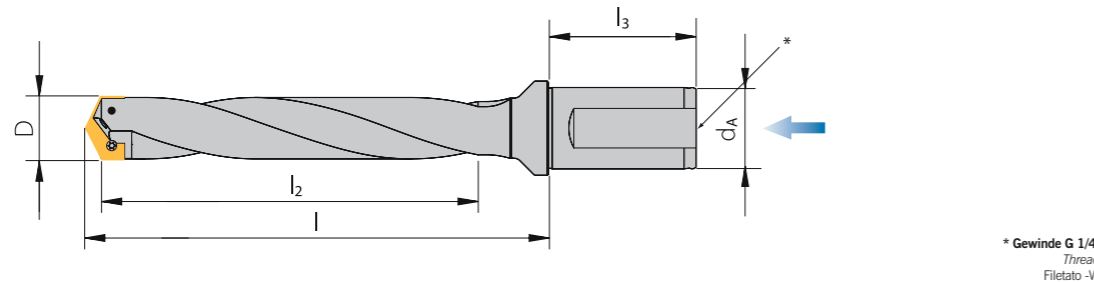


Schneidplatten-Bohrer mit DIN ISO 9766-Schaft

Flanged holders - DIN ISO 9766 shank
Corpo punta - Attacco DIN ISO 9766

Serie / Series / Serie

O
Ø 30,0 mm – 35,05 mm
3,5 x D – 11,5 x D



* Gewinde G 1/4"
Thread
Filetato -W

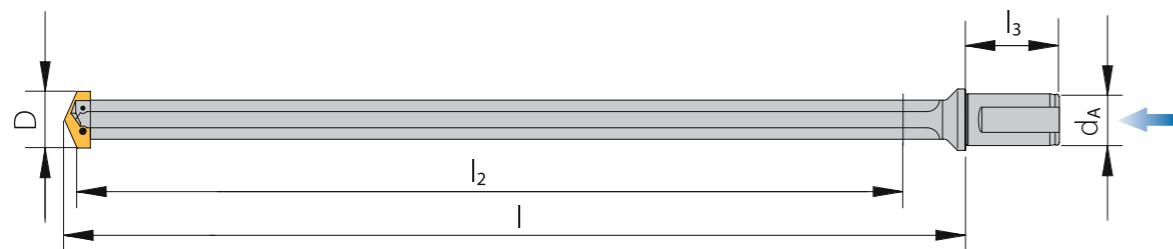
Trägerwerkzeug / Drill holder / Corpo punta

Bezeichnung Designation Articolo	Bohrtiefe Drill depth Profondità foratura	D	l	l ₂	l ₃	h	d _A	MK	Gewinde Thread Filetato
HO3000-3505-137SPW32	3,5 x D – 5,5 x D	30,0 – 35,05	183	137	57,9	-	32	-	-
HO3000-3505-187SPW32	5 x D – 7,5 x D	30,0 – 35,05	233,8	187	57,9	-	32	-	-
HO3000-3505-289SPW32	8 x D – 11,5 x D	30,0 – 35,05	335,4	289	57,9	-	32	-	-

HINWEIS: Trägerwerkzeuge werden mit Klemmschrauben, 2 Ersatzschrauben und Schlüssel geliefert.
INFORMATION: Holders will be supplied with clamping screws, 2 spare screws and key.
NOTA: L'utensile é fornito completo di 1 vite, 2 viti di ricambio e 1 chiave.

Serie / Series / Serie

M
Ø 24,41 mm – 35,05 mm
14,5 x D – 28 x D



Trägerwerkzeug / Drill holder / Corpo punta

Bezeichnung Designation Articolo	Bohrtiefe Drill depth Profondità foratura	D	l	l ₂	l ₃	h	d _A	MK	Gewinde Thread Filetato
HM2441-3505-511GW32	14,5 x D – 20,5 x D	24,41 – 35,05	557,7	511	57,9	-	32	-	-
HM2441-3505-692GW32	19,5 x D – 28 x D	24,41 – 35,05	738,7	692	57,9	-	32	-	-

HINWEIS: Trägerwerkzeuge werden mit Klemmschrauben, 2 Ersatzschrauben und Schlüssel geliefert.
INFORMATION: Holders will be supplied with clamping screws, 2 spare screws and key.
NOTA: L'utensile é fornito completo di 1 vite, 2 viti di ricambio e 1 chiave.

Zubehör für Bohrer siehe Seite 94 – 95.
Hinweis: Beachten Sie bitte die Anwendungshinweise zu diesen Haltern ab Seite 109!

Holder accessories see page 94 – 95.
Remark: Please see the application guidelines for this holder on page 109!

Accessori corpo a pagina 94 – 95.
Attenzione: Note di utilizzo per questo tipo di utensile a pagina 109!

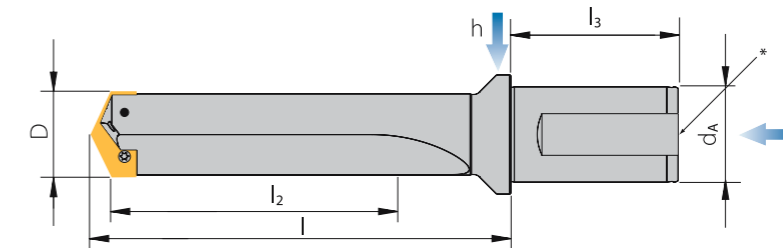
Alle Angaben in mm / Dimensions in mm / Tutte le dimensioni in mm

Schneidplatten-Bohrer mit DIN ISO 9766-Schaft

Flanged holders - DIN ISO 9766 shank
Corpo punta - Attacco DIN ISO 9766

Serie / Series / Serie

Q
Ø 34,37 mm – 47,8 mm
1,5 x D – 3,5 x D



* Gewinde G 1/4"
Thread
Filetato -W

Trägerwerkzeug / Drill holder / Corpo punta

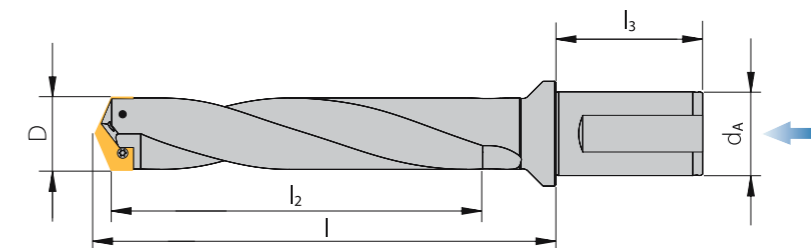
Bezeichnung Designation Articolo	Bohrtiefe Drill depth Profondità foratura	D	l	l ₂	l ₃	h	d _A	MK	Gewinde Thread Filetato
HQ3437-4780-76GW40	1,5 x D – 2 x D	34,37 – 47,8	129,8	76	70,1	1/4"	40	-	-
HQ3437-4780-76GW40-W	1,5 x D – 2 x D	34,37 – 47,8	129,8	76	70,1	-	40	-	G 1/4"
HQ3437-4780-121GW40	2,5 x D – 3,5 x D	34,37 – 47,8	177,8	121	70,1	-	40	-	-
HQ3437-4780-121GW40-W	2,5 x D – 3,5 x D	34,37 – 47,8	177,8	121	70,1	-	40	-	G 1/4"

Verschlusschraube 20906-G1/8
Grub screw 20906-G1/8
Tappo filetato 20906-G1/8

HINWEIS: Trägerwerkzeuge werden mit Klemmschrauben, 2 Ersatzschrauben und Schlüssel geliefert.
INFORMATION: Holders will be supplied with clamping screws, 2 spare screws and key.
NOTA: L'utensile é fornito completo di 1 vite, 2 viti di ricambio e 1 chiave.

Serie / Series / Serie

Q
Ø 34,37 mm – 47,8 mm
3 x D – 6 x D



Trägerwerkzeug / Drill holder / Corpo punta

Bezeichnung Designation Articolo	Bohrtiefe Drill depth Profondità foratura	D	l	l ₂	l ₃	h	d _A	MK	Gewinde Thread Filetato
HQ3437-4780-165SPW40	3 x D – 4,5 x D	34,37 – 47,8	222,3	165	70,1	-	40	-	-
HQ3437-4780-165SPW40-W	3 x D – 4,5 x D	34,37 – 47,8	222,3	165	70,1	-	40	-	G 1/4"
HQ3437-4780-210SPW40	4 x D – 6 x D	34,37 – 47,8	266,7	210	70,1	-	40	-	-
HQ3437-4780-210SPW40-W	4 x D – 6 x D	34,37 – 47,8	266,7	210	70,1	-	40	-	G 1/4"

HINWEIS: Trägerwerkzeuge werden mit Klemmschrauben, 2 Ersatzschrauben und Schlüssel geliefert.
INFORMATION: Holders will be supplied with clamping screws, 2 spare screws and key.
NOTA: L'utensile é fornito completo di 1 vite, 2 viti di ricambio e 1 chiave.