

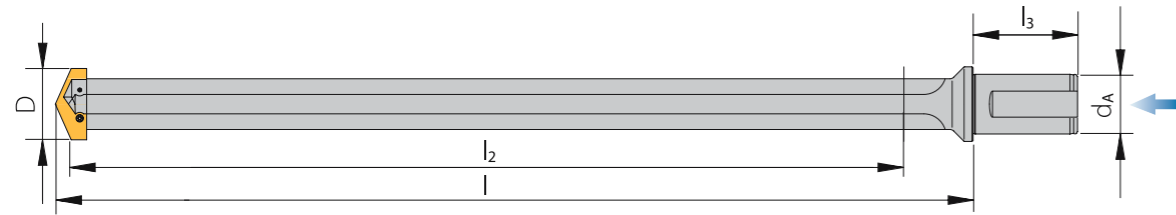
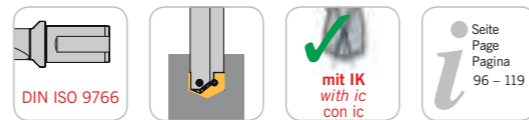
# Schneidplatten-Bohrer mit DIN ISO 9766-Schaft

Flanged holders - DIN ISO 9766 shank  
Corpo punta - Attacco DIN ISO 9766

## Serie / Series / Serie

**Q**

Ø 34,37 mm – 47,8 mm  
7 x D – 22,5 x D



### Trägerwerkzeug / Drill holder / Corpo punta

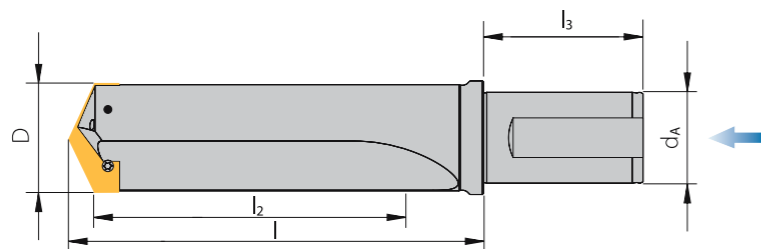
Bezeichnung Designation Articolo	Bohrtiefe Drill depth Profondità foratura	D	l	l <sub>2</sub>	l <sub>3</sub>	h	d <sub>A</sub>	MK	Gewinde Thread Filetato
HQ3437-4780-349GW40	7 x D – 10 x D	34,37 – 47,8	406,4	349	70,1	-	40	-	-
HQ3437-4780-558GW40	11,5 x D – 16 x D	34,37 – 47,8	615,9	558	70,1	-	40	-	-
HQ3437-4780-787GW40	16 x D – 22,5 x D	34,37 – 47,8	844,5	787	70,1	-	40	-	-

**HINWEIS:** Trägerwerkzeuge werden mit Klemmschrauben, 2 Ersatzschrauben und Schlüssel geliefert.  
**INFORMATION:** Holders will be supplied with clamping screws, 2 spare screws and key.  
**NOTA:** L'utensile é fornito completo di 1 vite, 2 viti di ricambio e 1 chiave.

## Serie / Series / Serie

**S**

Ø 46,99 mm – 65,28 mm  
1,5 x D – 2,5 x D



### Trägerwerkzeug / Drill holder / Corpo punta

Bezeichnung Designation Articolo	Bohrtiefe Drill depth Profondità foratura	D	l	l <sub>2</sub>	l <sub>3</sub>	h	d <sub>A</sub>	MK	Gewinde Thread Filetato
HS4699-6528-130GW40	1,5 x D – 2,5 x D	46,99 – 65,28	184,2	130	70,1	-	40	-	-
HS4699-6528-130GW40-W	1,5 x D – 2,5 x D	46,99 – 65,28	184,2	130	70,1	-	40	-	G 1/4"

**HINWEIS:** Trägerwerkzeuge werden mit Klemmschrauben, 2 Ersatzschrauben und Schlüssel geliefert.  
**INFORMATION:** Holders will be supplied with clamping screws, 2 spare screws and key.  
**NOTA:** L'utensile é fornito completo di 1 vite, 2 viti di ricambio e 1 chiave.

Zubehör für Bohrer siehe Seite 94 – 95.  
Hinweis: Beachten Sie bitte die Anwendungshinweise zu diesen Haltern ab Seite 109!  
Holder accessories see page 94 – 95.  
Remark: Please see the application guidelines for this holder on page 109!  
Accessori corpo a pagina 94 – 95.  
Attenzione: Note di utilizzo per questo tipo di utensile a pagina 109!

Alle Angaben in mm / Dimensions in mm / Tutte le dimensioni in mm

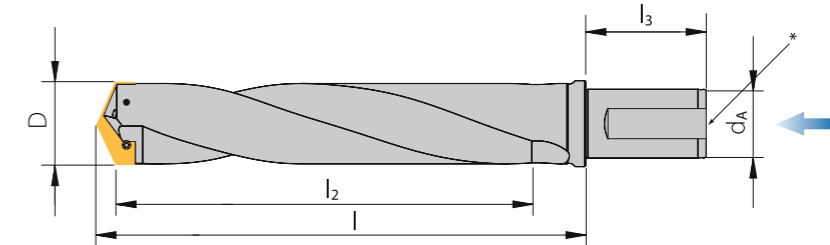
# Schneidplatten-Bohrer mit DIN ISO 9766-Schaft

Flanged holders - DIN ISO 9766 shank  
Corpo punta - Attacco DIN ISO 9766

## Serie / Series / Serie

**S**

Ø 46,99 mm – 65,28 mm  
3,5 x D – 4,5 x D



\* Gewinde G 1/4"  
Thread  
Filetato -W

### Trägerwerkzeug / Drill holder / Corpo punta

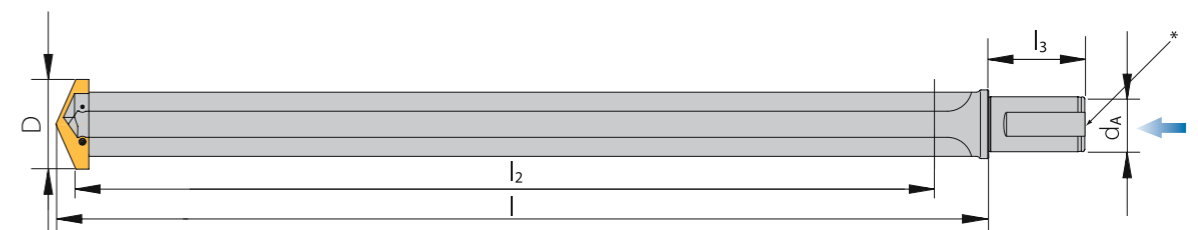
Bezeichnung Designation Articolo	Bohrtiefe Drill depth Profondità foratura	D	l	l <sub>2</sub>	l <sub>3</sub>	h	d <sub>A</sub>	MK	Gewinde Thread Filetato
HS4699-6528-232SPW40	3,5 x D – 4,5 x D	46,99 – 65,28	285,8	232	70,1	-	40	-	-
HS4699-6528-232SPW40-W	3,5 x D – 4,5 x D	46,99 – 65,28	285,8	232	70,1	-	40	-	G 1/4"

**HINWEIS:** Trägerwerkzeuge werden mit Klemmschrauben, 2 Ersatzschrauben und Schlüssel geliefert.  
**INFORMATION:** Holders will be supplied with clamping screws, 2 spare screws and key.  
**NOTA:** L'utensile é fornito completo di 1 vite, 2 viti di ricambio e 1 chiave.

## Serie / Series / Serie

**S**

Ø 46,99 mm – 65,28 mm  
6 x D – 18,5 x D



\* Gewinde G 1/4"  
Thread  
Filetato -W

### Trägerwerkzeug / Drill holder / Corpo punta

Bezeichnung Designation Articolo	Bohrtiefe Drill depth Profondità foratura	D	l	l <sub>2</sub>	l <sub>3</sub>	h	d <sub>A</sub>	MK	Gewinde Thread Filetato
HS4699-6528-422GW40	6 x D – 8,5 x D	46,99 – 65,28	476,3	422	70,1	-	40	-	-
HS4699-6528-422GW40-W	6 x D – 8,5 x D	46,99 – 65,28	476,3	422	70,1	-	40	-	G 1/4"
HS4699-6528-625GW40	9,5 x D – 13 x D	46,99 – 65,28	679,5	625	70,1	-	40	-	-
HS4699-6528-879GW40	13 x D – 18,5 x D	46,99 – 65,28	933,5	879	70,1	-	40	-	-

**HINWEIS:** Trägerwerkzeuge werden mit Klemmschrauben, 2 Ersatzschrauben und Schlüssel geliefert.  
**INFORMATION:** Holders will be supplied with clamping screws, 2 spare screws and key.  
**NOTA:** L'utensile é fornito completo di 1 vite, 2 viti di ricambio e 1 chiave.

Zubehör für Bohrer siehe Seite 94 – 95.  
Hinweis: Beachten Sie bitte die Anwendungshinweise zu diesen Haltern ab Seite 109!  
Holder accessories see page 94 – 95.  
Remark: Please see the application guidelines for this holder on page 109!  
Accessori corpo a pagina 94 – 95.  
Attenzione: Note di utilizzo per questo tipo di utensile a pagina 109!

Alle Angaben in mm / Dimensions in mm / Tutte le dimensioni in mm