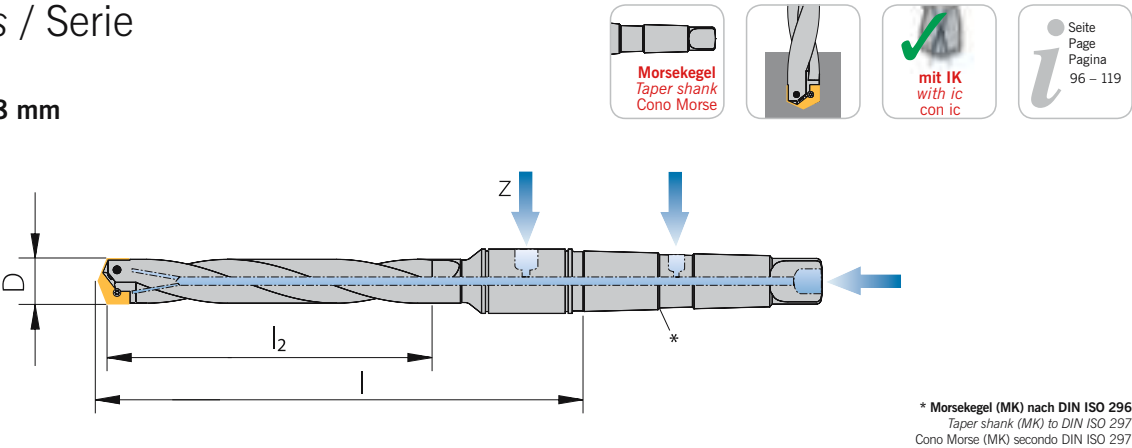


Schneidplatten-Bohrer mit Morsekegel

Taper shank holders
Corpo con Cono Morse

Serie / Series / Serie

K
Ø 22,0 mm – 24,38 mm
4,5 x D – 7,5 x D



* Morsekegel (MK) nach DIN ISO 296
Taper shank (MK) to DIN ISO 296
Cono Morse (MK) secondo DIN ISO 297

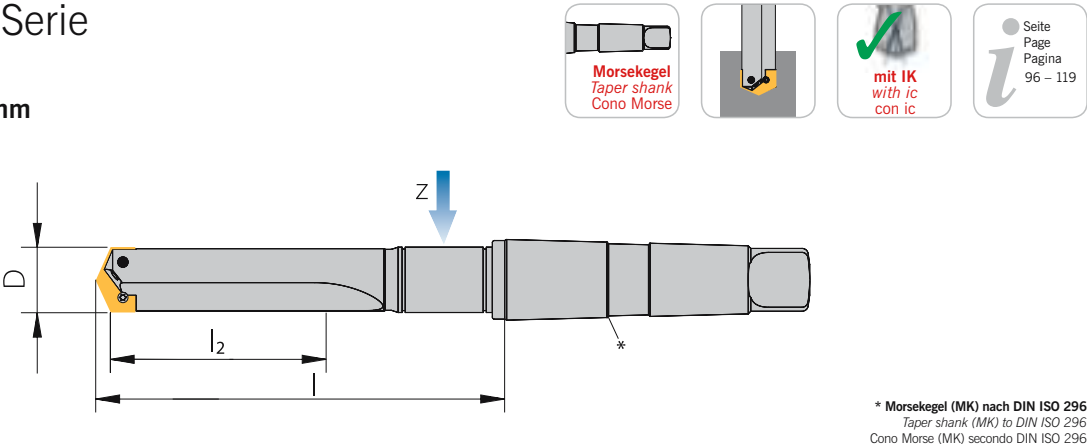
Trägerwerkzeug / Drill holder / Corpo punta

Bezeichnung Designation Articolo	Bohrtiefe Drill depth Profondita foratura	D	l	l ₂	l ₃	d _A	z	MK
HK2200-2438-121SPMK3-G	4,5 x D – 5,5 x D	22,0 – 24,38	193,9	121	-	-	3KDA	MK3
HK2200-2438-172SPMK3-G	7 x D – 7,5 x D	22,0 – 24,38	244,1	172	-	-	3KDA	MK3

HINWEIS: Trägerwerkzeuge werden mit Klemmschrauben, 2 Ersatzschrauben und Schlüssel geliefert.
INFORMATION: Holders will be supplied with clamping screws, 2 spare screws and key.
NOTA: L' utensile é fornito completo di 1 vite, 2 viti di ricambio e 1 chiave.

Serie / Series / Serie

M
Ø 24,41 mm – 35,05 mm
2 x D – 3,5 x D



* Morsekegel (MK) nach DIN ISO 296
Taper shank (MK) to DIN ISO 296
Cono Morse (MK) secondo DIN ISO 296

Trägerwerkzeug / Drill holder / Corpo punta

Bezeichnung Designation Articolo	Bohrtiefe Drill depth Profondita foratura	D	l	l ₂	l ₃	d _A	z	MK
HM2441-3505-86GMK4	2 x D – 3,5 x D	24,41 – 35,05	160,4	86	-	-	3KDA	MK4

HINWEIS: Trägerwerkzeuge werden mit Klemmschrauben, 2 Ersatzschrauben und Schlüssel geliefert.
INFORMATION: Holders will be supplied with clamping screws, 2 spare screws and key.
NOTA: L' utensile é fornito completo di 1 vite, 2 viti di ricambio e 1 chiave.

Zubehör für Bohrer siehe Seite 94 – 95.
Hinweis: Beachten Sie bitte die Anwendungshinweise zu diesen Haltern ab Seite 109!
Holder accessories see page 94 – 95.
Remark: Please see the application guidelines for this holder on page 109!
Accessori corpo a pagina 94 – 95.
Attenzione: Note di utilizzo per questo tipo di utensile a pagina 109!

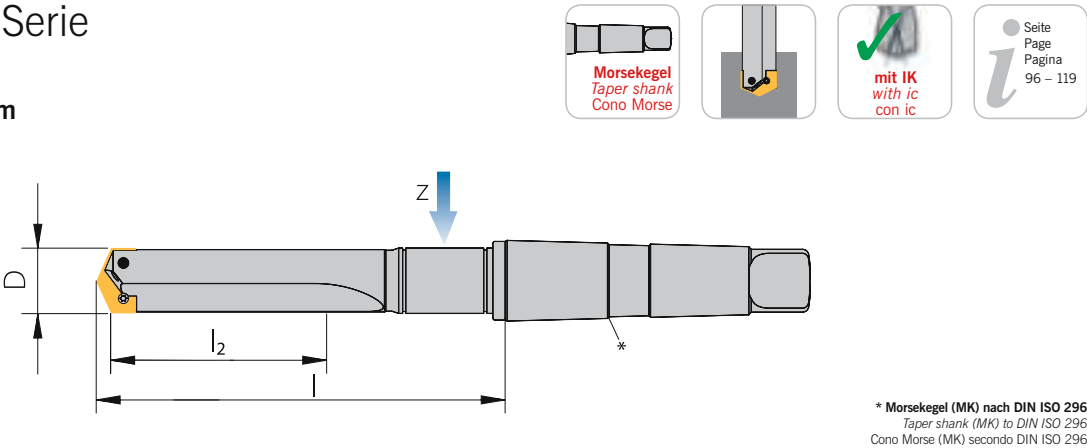
Alle Angaben in mm / Dimensions in mm / Tutte le dimensioni in mm

Schneidplatten-Bohrer mit Morsekegel

Taper shank holders
Corpo con Cono Morse

Serie / Series / Serie

O
Ø 30,0 mm – 35,05 mm
2 x D – 3,5 x D



* Morsekegel (MK) nach DIN ISO 296
Taper shank (MK) to DIN ISO 296
Cono Morse (MK) secondo DIN ISO 296

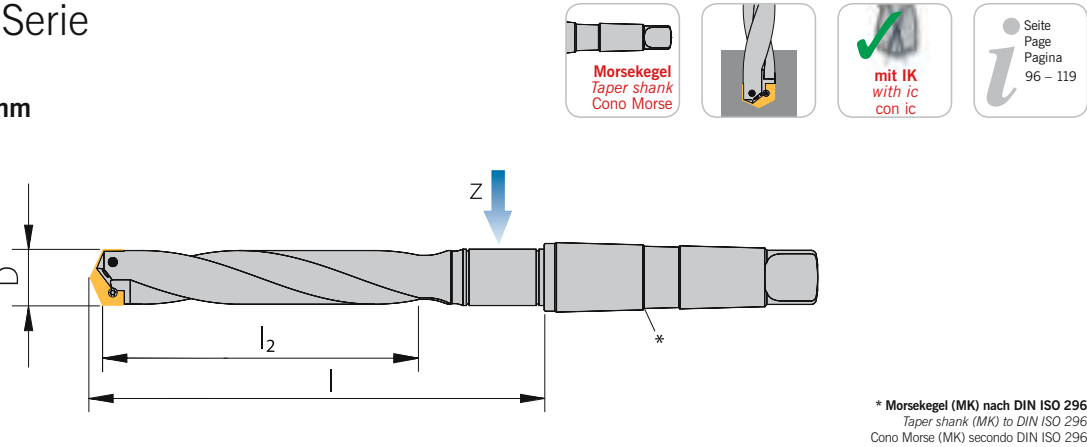
Trägerwerkzeug / Drill holder / Corpo punta

Bezeichnung Designation Articolo	Bohrtiefe Drill depth Profondita foratura	D	l	l ₂	l ₃	d _A	z	MK
HO3000-3505-86GMK4	2 x D – 3,5 x D	30,0 – 35,05	167,6	86	-	-	4KDA	MK4

HINWEIS: Trägerwerkzeuge werden mit Klemmschrauben, 2 Ersatzschrauben und Schlüssel geliefert.
INFORMATION: Holders will be supplied with clamping screws, 2 spare screws and key.
NOTA: L' utensile é fornito completo di 1 vite, 2 viti di ricambio e 1 chiave.

Serie / Series / Serie

M
Ø 24,41 mm – 35,05 mm
3,5 x D – 11,5 x D



* Morsekegel (MK) nach DIN ISO 296
Taper shank (MK) to DIN ISO 296
Cono Morse (MK) secondo DIN ISO 296

Trägerwerkzeug / Drill holder / Corpo punta

Bezeichnung Designation Articolo	Bohrtiefe Drill depth Profondita foratura	D	l	l ₂	l ₃	d _A	z	MK
HM2441-3505-137SPMK4	3,5 x D – 5,5 x D	24,41 – 35,05	211,2	137	-	-	3KDA	MK4
HM2441-3505-188SPMK4	5 x D – 7,5 x D	24,41 – 35,05	262	188	-	-	3KDA	MK4
HM2441-3505-289SPMK4	8 x D – 11,5 x D	24,41 – 35,05	363,6	289	-	-	3KDA	MK4

HINWEIS: Trägerwerkzeuge werden mit Klemmschrauben, 2 Ersatzschrauben und Schlüssel geliefert.
INFORMATION: Holders will be supplied with clamping screws, 2 spare screws and key.
NOTA: L' utensile é fornito completo di 1 vite, 2 viti di ricambio e 1 chiave.

Zubehör für Bohrer siehe Seite 94 – 95.
Hinweis: Beachten Sie bitte die Anwendungshinweise zu diesen Haltern ab Seite 109!
Holder accessories see page 94 – 95.
Remark: Please see the application guidelines for this holder on page 109!
Accessori corpo a pagina 94 – 95.
Attenzione: Note di utilizzo per questo tipo di utensile a pagina 109!

Alle Angaben in mm / Dimensions in mm / Tutte le dimensioni in mm