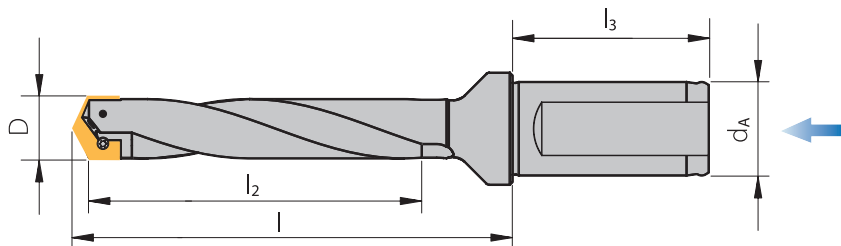
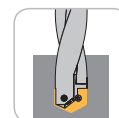


Серия
G

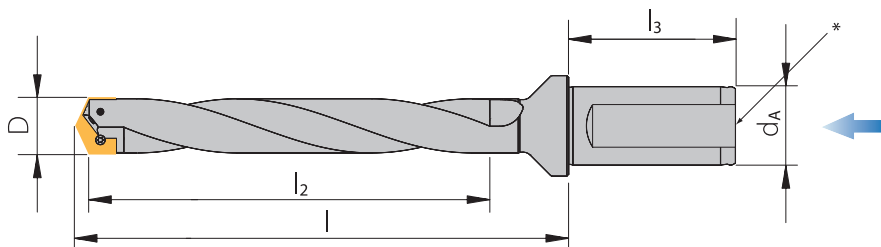



Корпус сверла

Артикул	Глубина сверления	D	l	l ₂	l ₃	h	d _A	МК	Резьба	Новинка
HG1550-1765-240SPW20	13,5xD-15xD	15,5-17,65	271	240	41,9	-	20	-	-	Увеличена глубина сверления

Примечание: Корпуса поставляются в комплекте с крепежными винтами, 2 запасными винтами и ключом.

Серия
K



* Резьба G 1/8"

Корпус сверла

Артикул	Глубина сверления	D	l	l ₂	l ₃	h	d _A	МК	Резьба	Новинка
HK2200-2438-365SPW25	15xD-16,5xD	22,0-4,38	406	365	53,1	-	25	-	-	Увеличена глубина сверления

Примечание: Корпуса поставляются в комплекте с крепежными винтами, 2 запасными винтами и ключом.