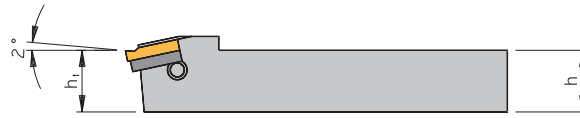


Klemmhalter

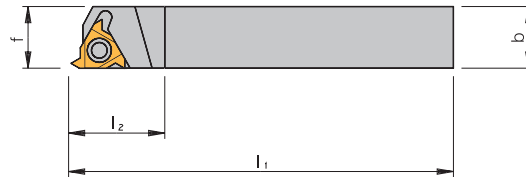
Tool holders

Державки

Außengewinde
External Thread
Наружная резьба




Ausführung / Type / Тип
Standard



Rechte Ausführung abgebildet
Right-hand execution shown
Показано правостороннее исполнение

Halter / Holder / Державки

	Bezeichnung Designation Обозначение	$h = h_1 = b$	f	l_1	l_2
11	NL8-2 R/L	8	11	136,4	17,5
11	NL10-2 R/L	10	11	70,0	17,5
11	NL12-2 R/L	12	12	80,0	17,5
16	NL12-3 R/L	12	16	83,2	22,0
16	AL3/8-3 R/L	9,52	16	63,6	20,5
16	AL12-3 R/L	12	16	83,2	22,0
16	AL16-3 R/L	16	16	100,0	20,5
16	AL20-3 R/L	20	20	128,6	30,0
16	AL25-3 R/L	25	25	153,6	30,0
16	AL32-3 R/L	32	32	173,6	30,0
22	AL25-4 R/L	25	25	155,7	36,0
22	AL32-4 R/L	32	32	175,7	36,0
22	AL40-4 R/L	40	40	205,7	36,0
27	AL25-5 R/L	25	32	151,6	35,0
27	AL32-5 R/L	32	32	176,6	40,0
27	AL40-5 R/L	40	40	206,6	40,0
27	AL50-5 R/L	50	50	256,6	40,0

HINWEIS:

Die Klemmhalter haben einen Neigungswinkel von 1,5°.
Unterlegplatten für andere Neigungswinkel finden Sie auf Seite 421 – 423.
Diese müssen separat bestellt werden.


REMARK:

All toolholders are supplied with a helix angle of 1.5°.
For different a helix angle please refer to page 421 – 423.
They have to be ordered separately.

ИНФОРМАЦИЯ:

Державка поставляется с углом подъема резьбы 1,5°.
При другом угле подъема резьбы ознакомьтесь с информацией на стр. 421 - 423.
Эти подкладные пластины заказываются отдельно.
Державки исполнения «N...» поставляются без опорной пластины.

Ersatzteile / Spare parts / Комплектующие

	Klemmschraube Clamping screw Винт крепления	Schraube + Scheibe für Unterlegplatte Screw + washer for support pad Винт опорной пластины + втулка	Schlüssel Key Ключ	Unterlegplatte Support pad Опорная пластина R	Unterlegplatte Support pad Опорная пластина L
11	SN2T	–	KS 1751	–	–
16	SA3T	SY3T	KS 2510	YE3	Y13
22	SA4T	SY4T	KS 2520	YE4	Y14
27	SA5T	SY5T	KS 2525	YE5	Y15

5