

# Klemmhalter

Tool holders

Державки

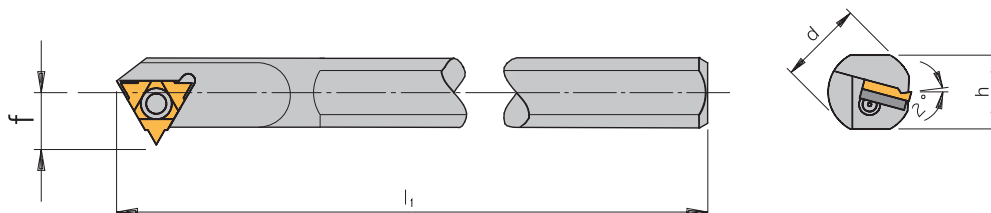
## Innengewinde

Internal Thread

Внутренняя резьба


Ausführung / Type / Тип

U



Rechte Ausführung abgebildet  
Right-hand execution shown  
Показано правостороннее исполнение

### Halter / Holder / Державки

	Bezeichnung Designation Обозначение	h	l <sub>1</sub>	l <sub>2</sub>	d	d <sub>1</sub>	f	min. Kernloch-Ø min. bore-Ø Ø min отверстия
22 U	AVR32-4U R/L	29	250	60	32	32	25,5	42,0
22 U	AVR40-4U R/L	36	300	60	40	40	29,5	51,0
27 U	NVR32-5U R/L	29	250	60	32	32	24,7	42,0
27 U	AVR40-5U R/L	36	300	60	40	40	29,4	53,0
27 U	AVR50-5U R/L	45	350	75	50	50	34,3	63,0
27 U	AVR60-5U R/L	54	400	75	60	60	39,3	74,0

**HINWEIS:**

Die Klemmhalter haben einen Neigungswinkel von 1,5°.  
Klemmhalter mit der Bezeichnung „N...“ werden ohne Unterlegplatte benutzt.


**REMARK:**

All toolholders are supplied with a helix angle of 1.5°.  
Tool holders designated with "N..." are used without support pad.

**ИНФОРМАЦИЯ:**

Державка поставляется с углом подъёма резьбы 1,5°.  
Державки исполнения «N...» поставляются без опорной пластины.

### Ersatzteile / Spare parts / Комплекующие

	Klemmschraube Clamping screw Винт крепления	Schraube + Scheibe für Unterlegplatte Screw + washer for support pad Винт опорной пластины + втулка	Schlüssel Key Ключ	Unterlegplatte Support pad Опорная пластина <b>R</b>	Unterlegplatte Support pad Опорная пластина <b>L</b>
22U	SA4T	SY4T	KS 2520	Y14U	YE4U
27U	SA5T	SY5T	KS 2525	Y15U	YE5U

